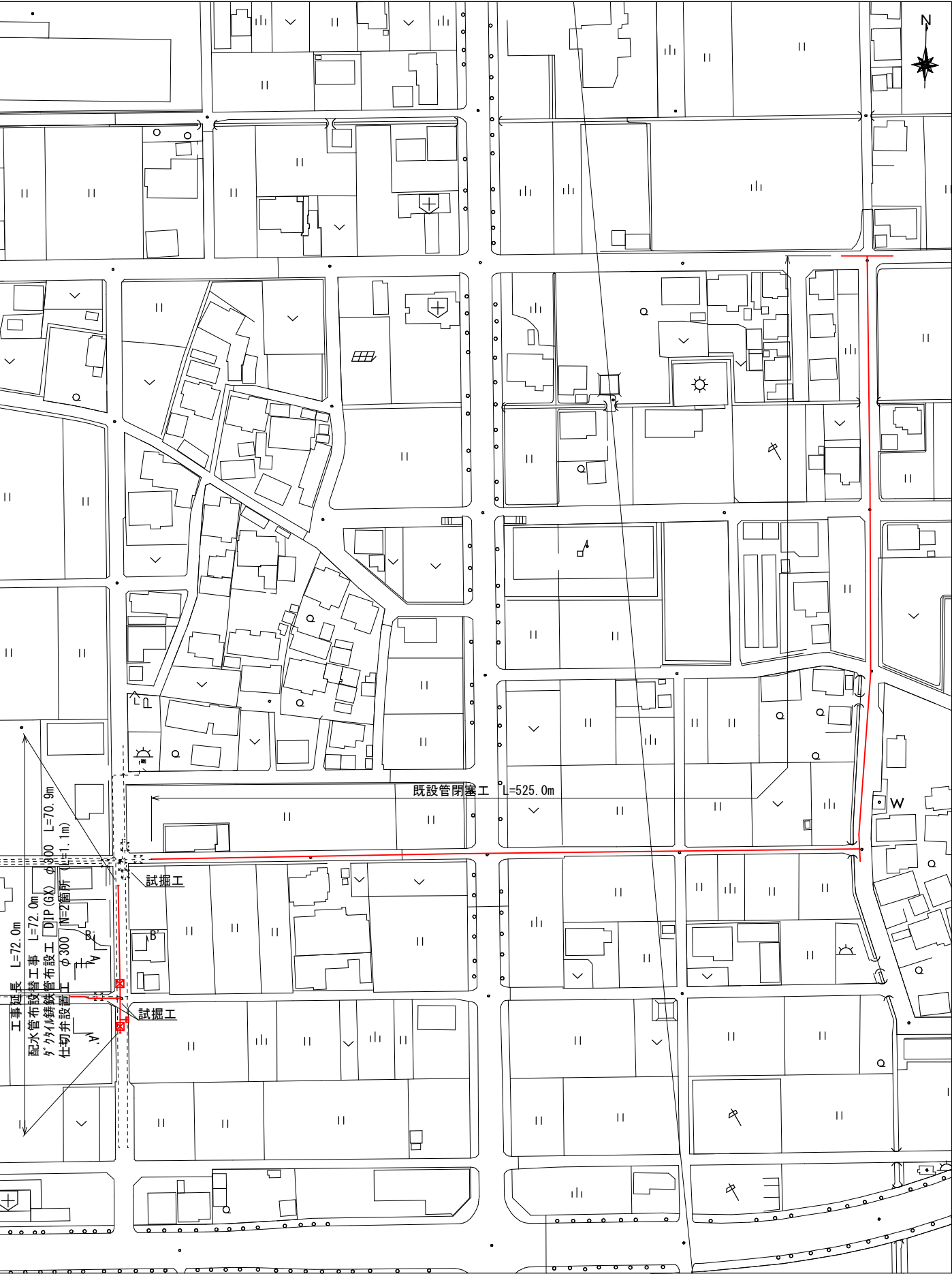


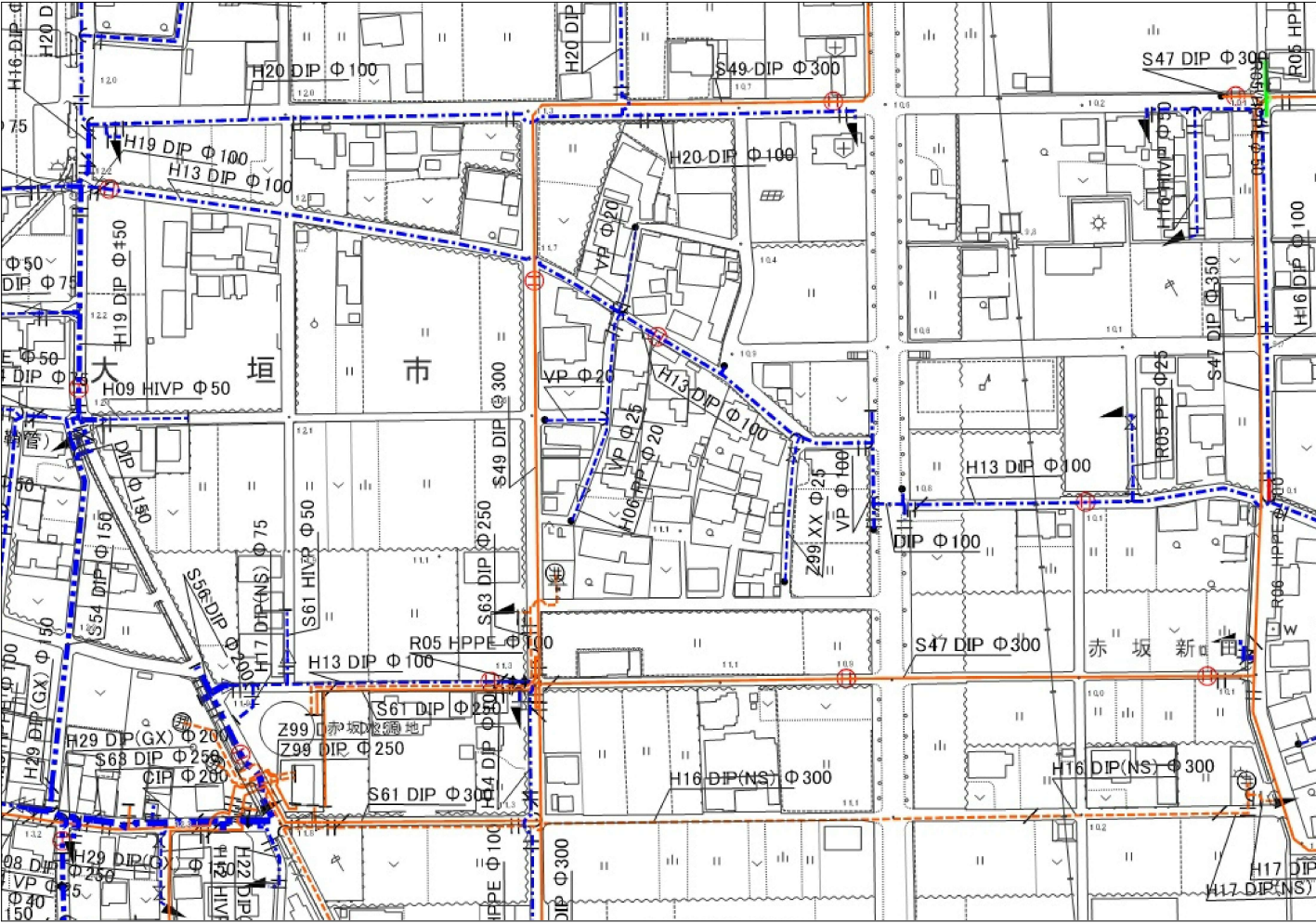
計画平面図

S=1:2000



既設配管図

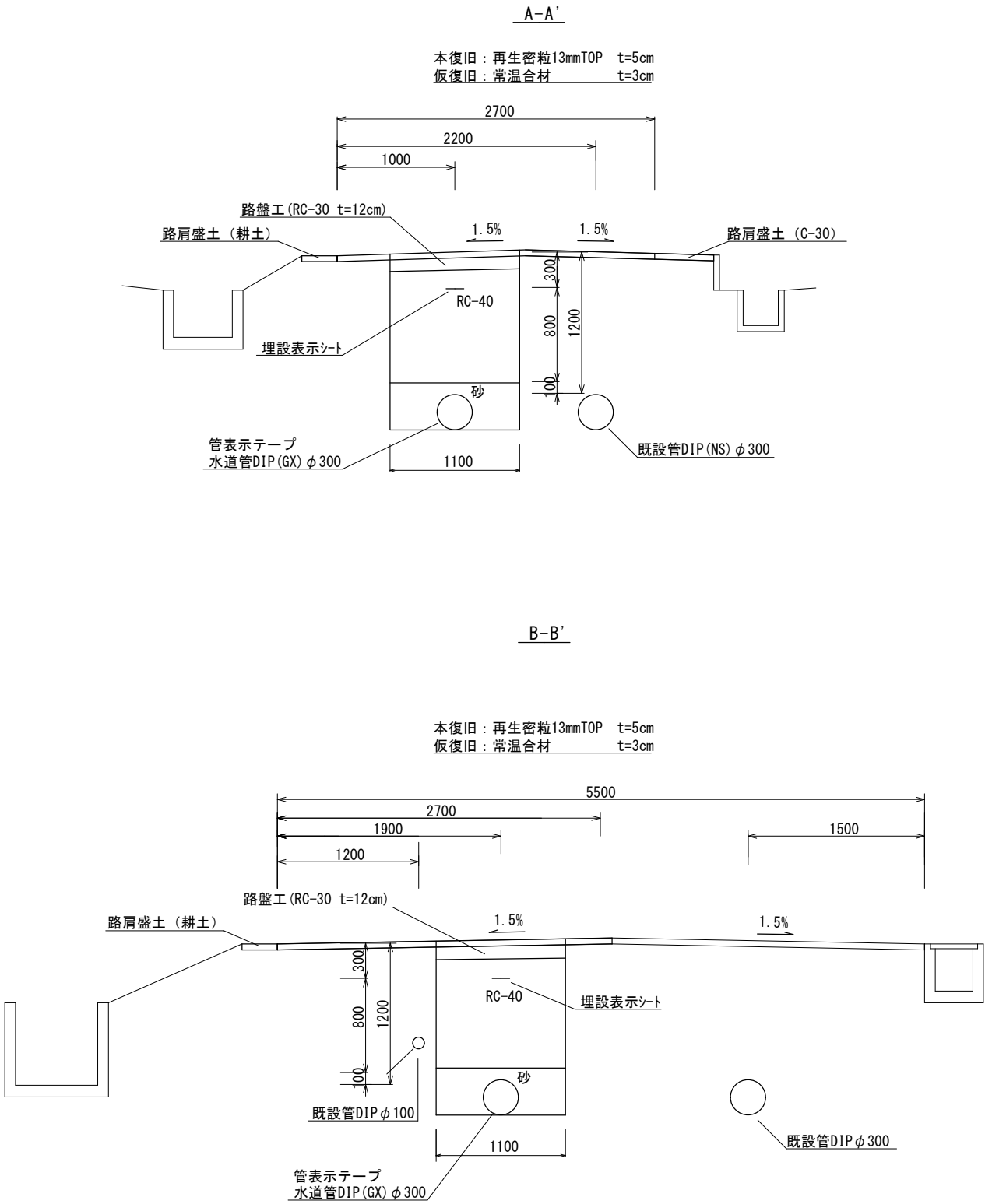
S=1:FREE



工 事 名	配水管布設替（赤坂新田その2）工事		
工事箇所	大垣市赤坂新田地内	縮 尺	図示
8年度	契 約 号	計画平面図ほか	
工 期	自 年 月 日 至 年 月 日		
道路台帳番 号	配管台帳番 号	31	
施工業者	図面番号	1	
大 垣 市 水 道 部 水 道 課			

標準横断図

S=1:50



※車道横断勾配は1.5%を標準とする。ただし、既設の道路状況に応じて監督員と協議のうえ決定するもの。

工 事 名	配水管布設替（赤坂新田その2）工事		
工事箇所	大垣市赤坂新田地内	縮 尺	図示
8年度	契 約 号	標 準 横 断 図	
工 期	自 年 月 日 至 年 月 日		
道路台帳 番 号		配管台帳 番 号	31
施工業者		図面番号	2
大 垣 市 水 道 部 水 道 課			

S=1 : FREE



配管延長

管 種	延 長
DIP(GX) φ 300	L=72.0m
合計	L=72.0m

GX形ライナ使用による有効長伸び量

管 種	伸び量 (mm)
φ 300	54

## 凡 例

	DIP (GX形) 継手
	DIP (GX形) 継手(ライナ使用)
	DIP (GX形) 継手(切管挿しロリング使用)

工 事 名	配水管布設替（赤坂新田その2）工事		
工事箇所	大垣市赤坂新田地内	縮 尺	図示
8年度	契 約 号	配 管 図	
工 期	自 年 月 日 至 年 月 日		
道路台帳 番 号		配管台帳 番 号	31
施工業者		図面番号	3
大 垣 市 水 道 部 水 道 課			

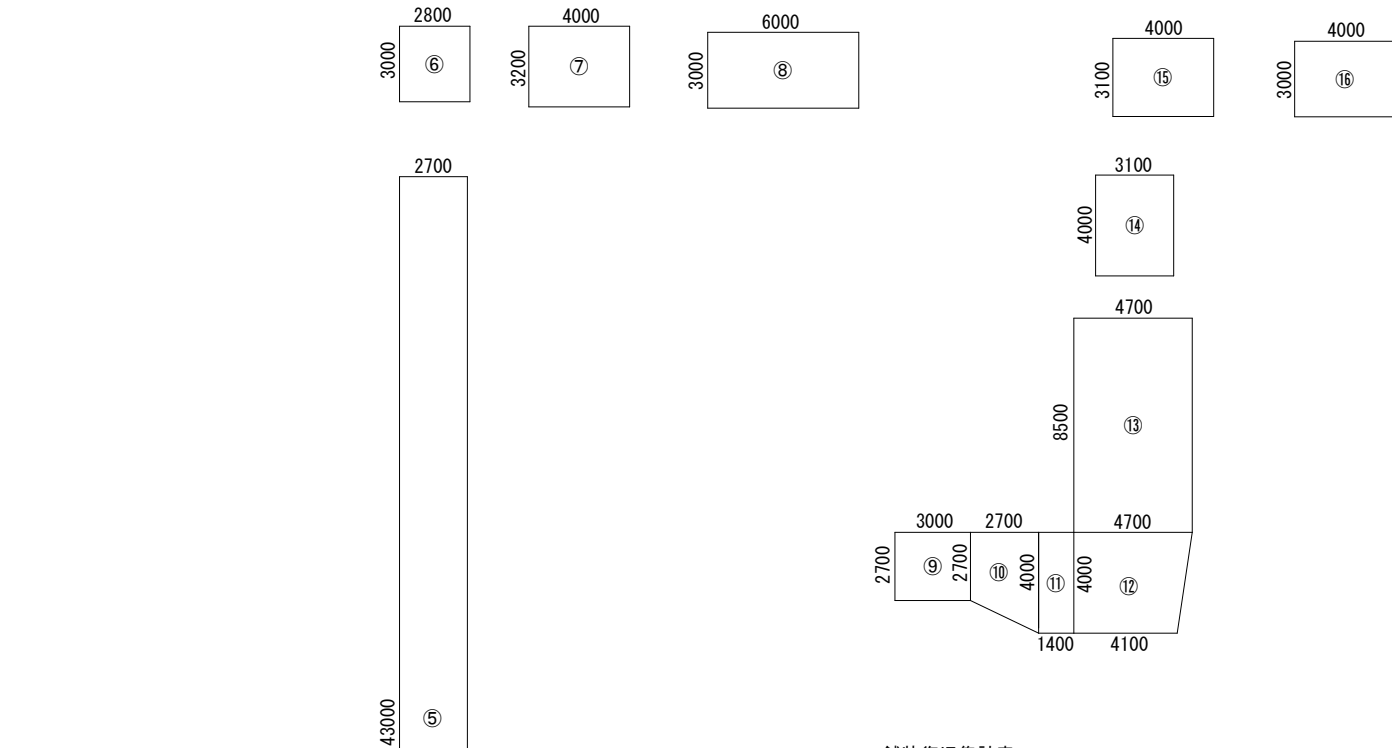
舗装平面図

S=1:1000



舗装展開図

S=1:300



舗装復旧集計表

番号	規 格	数量	単位
①	再生密粒As13mmTOP t=5cm	32.4	m <sup>2</sup>
②	再生密粒As13mmTOP t=5cm	16.1	m <sup>2</sup>
③	再生密粒As13mmTOP t=5cm	33.0	m <sup>2</sup>
④	再生密粒As13mmTOP t=5cm	18.4	m <sup>2</sup>
⑤	再生密粒As13mmTOP t=5cm	116.1	m <sup>2</sup>
⑥	再生密粒As13mmTOP t=5cm	8.4	m <sup>2</sup>
⑦	再生密粒As13mmTOP t=5cm	12.8	m <sup>2</sup>
⑧	再生密粒As13mmTOP t=5cm	18.0	m <sup>2</sup>
⑨	再生密粒As13mmTOP t=5cm	8.1	m <sup>2</sup>
⑩	再生密粒As13mmTOP t=5cm	9.0	m <sup>2</sup>
⑪	再生密粒As13mmTOP t=5cm	5.6	m <sup>2</sup>
⑫	再生密粒As13mmTOP t=5cm	35.2	m <sup>2</sup>
⑬	再生密粒As13mmTOP t=5cm	40.0	m <sup>2</sup>
⑭	再生密粒As13mmTOP t=5cm	12.4	m <sup>2</sup>
⑮	再生密粒As13mmTOP t=5cm	12.4	m <sup>2</sup>
合計		377.9	m <sup>2</sup>

番号	規 格	数量	単位
⑯	防塵処理 3層	12.0	m <sup>2</sup>
合計		12.0	m <sup>2</sup>

区画線復旧集計表

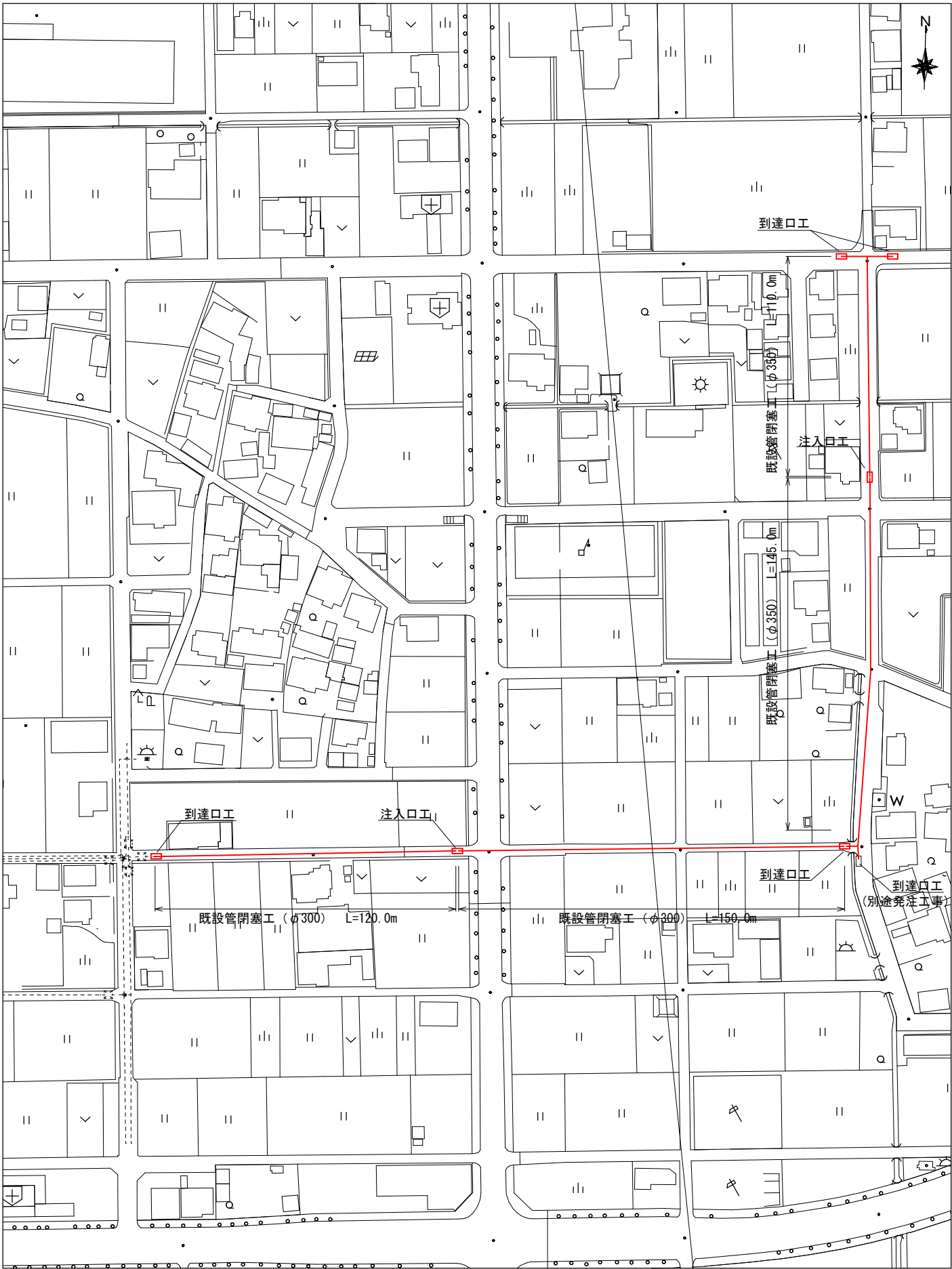
実線（白）W=15cm	2.5	m
実線（白）W=30cm	2.7	m
実線（白）W=45cm	2.0	m
文字（白）W=15cm	22.2	m

※区画線は現況復旧すること

工 事 名	配水管布設替（赤坂新田その2）工事		
工事箇所	大垣市赤坂新田地内	縮 尺	図示
8年度	契 約 号	舗装平面図ほか	
工 期	自 年 月 日 至 年 月 日		
道路台帳番 号	配管台帳番 号	31	
施工業者	図面番号	4	
大 垣 市 水 道 部 水 道 課			

管閉塞工平面図

S=1:2000



管閉塞工

S=1:30



陶土モルタル充填  
既設管DIPφ300、断面積 A=0.07069m<sup>2</sup>

管閉塞工（DIPφ300）

充填距離	充填量
120.0m	8.5m <sup>3</sup>
150.0m	10.6m <sup>3</sup>

※注入口：掘削寸法 (W1) 1.5m×(W2) 3.5m／箇所  
※到達口：掘削寸法 (W1) 1.5m×(W2) 2.5m／箇所



陶土モルタル充填  
既設管DIPφ350、断面積 A=0.09621m<sup>2</sup>

管閉塞工（DIPφ350）

充填距離	充填量
110.0m	10.6m <sup>3</sup>
145.0m	14.0m <sup>3</sup>

※注入口：掘削寸法 (W1) 1.5m×(W2) 3.5m／箇所  
※到達口：掘削寸法 (W1) 1.5m×(W2) 2.5m／箇所

工 事 名	配水管布設替（赤坂新田その2）工事		
工事箇所	大垣市赤坂新田地内	縮 尺	図示
8年度	契 約 号	管閉塞工平面図ほか	
工 期	自 年 月 日 至 年 月 日		
道路台帳番 号		配管台帳番 号	31
施工業者		図面番号	5
大 垣 市 水 道 部 水 道 課			